





สถานการณ์ผลไม้ภาคตะวันออก ปี 2564 วันที่ 27 เมษายน 2564

1. สถานการณ์การผลิต

ชนิดผลไม้	ปริมาณผลผลิต (ตัน)	ผลผลิตในฤดูปกติที่เก็บเกี่ยวแล้ว(ตัน)				ผลผลิตในฤดูปกติที่ยังไม่ได้เก็บเกี่ยว(ตัน)	
		ยอดยกมา	วันนี้	สะสม	ร้อยละ	จำนวน	ร้อยละ
ทุเรียน	575,542.00	177,889.00	11,058.00	188,947.00	32.83	386,595.00	67.17
มังคุด	106,796.00	5,068.00	247.00	5,315.00	4.98	101,481.00	95.02
เงาะ	197,708.00	16,839.00	1,292.00	18,131.00	9.17	179,577.00	90.83
ลองกอง	20,080.00	5.00	4.00	9.00	0.04	20,071.00	99.96
รวม	900,126.00	199,801.00	12,601.00	212,402.00	23.60	687,724.00	76.40

จังหวัด	ปริมาณผลผลิต (ตัน)	ผลผลิตในฤดูปกติที่เก็บเกี่ยวแล้ว(ตัน)				ผลผลิตในฤดูปกติที่ยังไม่ได้เก็บเกี่ยว(ตัน)	
		ยอดยกมา	วันนี้	สะสม	ร้อยละ	จำนวน	ร้อยละ
จันทบุรี	584,755.00	114,304.00	6,881.00	121,185.00	20.72	463,570.00	79.28
ตราด	175,805.00	42,974.00	2,269.00	45,243.00	25.73	130,562.00	74.27
ระยอง	139,566.00	42,523.00	3,451.00	45,974.00	32.94	93,592.00	67.06
รวม	900,126.00	199,801.00	12,601.00	212,402.00	23.60	687,724.00	76.40

2. สถานการณ์ราคาผลไม้ (ราคาเฉลี่ย 3 จังหวัด)

 ทุเรียน	หมอนทองส่งออก	หมอนทองคละ	ชนะนี้		
	98.33	75.00	63.33		
 เงาะ	เงาะตะกร้า	เงาะเท			
	52.50	0.00			
 มังคุด	ส่งออกเกรด A	ส่งออกเกรด B	ส่งออกเกรด C	คละ	ตกเกรด
	213.33	140.00	0.00	170.00	55.00
 ลองกอง	ช่อเกรด A	ช่อเกรด B	ช่อเกรด C	คละ	
	60.00	40.00	25.00	0.00	